





Usuwanie gumy do żucia z różnych powierzchni (np.: meble, tapicerka, dywany, podłogi, bruk, itp.)

						
<p>Nałóż preparat bezpośrednio na gumę natryskowo</p>	<p>Pozwól preparatowi na penetrację, czekaj od 15 sekund do 15 minut</p>	<p>Usuń gumę za pomocą skrobaka z czyszczonej powierzchni</p>	<p>Nałóż ponownie preparat natryskowo na pozostałości gumy</p>	<p>Pozwól preparatowi na penetrację, czekaj od 15 sekund do 15 minut</p>	<p>Tak przygotowaną powierzchnię zetrzyj dokładnie wilgotną ściereczką</p>	<p>W przypadku dywanów tak oczyszczoną powierzchnię zmyj szamponem do dywanów lub odkurz za pomocą odkurzacza</p>
<p style="text-align: center;">Używaj preparatu Delta DP200</p> <p style="text-align: center;">Preparat jest całkowicie bezpieczny, lecz zaleca się używanie rękawic ochronnych</p> <div style="display: flex; align-items: center;">  </div>						