




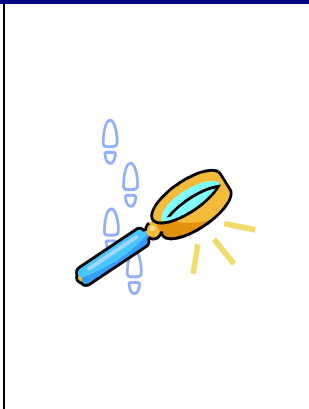




# Usuwanie graffiti z powierzchni niezabezpieczonej malowanej (np.: drzwi garażowe, skrzynki telekomunikacyjne i energetyczne, itp.)

					
Zwilż pomazaną powierzchnię ciepłą wodą	Nałóż preparat natryskowo bezpośrednio na graffiti, lub usuń graffiti gąbką lub ściereczką nasączoną preparatem	Tak przygotowaną powierzchnię zetrzyj przy pomocy papierowego ręcznika	Splucz dokładnie powierzchnię czystą wodą	Pozostaw do wyschnięcia	Skontroluj czy graffiti zostało usunięte, jeśli nie powtórz aplikację
<p><b>Używaj preparatu <b>Delta Activator</b> lub <b>Delta Activator Wipes</b></b> <b>Preparaty są całkowicie bezpieczne, lecz zaleca się używanie rękawic i okularów ochronnych</b></p> <p> </p>					