









Usuwanie graffiti z powierzchni niezabezpieczonych poliwęglanowych i innych delikatnych plastików

					
<p>Nałóż preparat bezpośrednio na graffiti przy pomocy miękkiej płóciennej ściereczki lub natryskowo</p>	<p>Pozwól preparatowi na penetrację, czekaj ok. 2 minut</p>	<p>Tak przygotowaną powierzchnię zetrzyj delikatnie przy pomocy papierowego ręcznika</p>	<p>Splucz dokładnie powierzchnię czystą wodą</p>	<p>Pozostaw do wyschnięcia</p>	<p>Skontroluj czy graffiti zostało usunięte, jeśli nie powtórz aplikację</p>
<p>Używaj preparatów Delta Activator, Delta Eliminator lub Delta Activator Wipes Preparaty są całkowicie bezpieczne, lecz zaleca się używanie rękawic i okularów ochronnych</p> <div style="display: flex; justify-content: space-around; align-items: center;">   </div>					