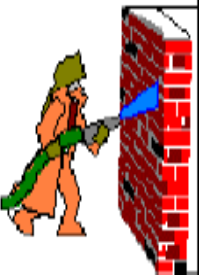






## Zabezpieczenie powierzchni przed graffiti i naklejkami (powierzchnie gładkie i porowate, stałe i chłonne)

				
Umyj dokładnie powierzchnię za pomocą myjki wysokociśnieniowej	Poczekaj aż powierzchnia wyschnie	Nałóż preparat natryskowo pędzlem lub wałkiem	Pozostaw do wyschnięcia, czekaj 1 do 2 godzin	Skontroluj czy powłoka szczelnie zabezpiecza powierzchnię, jeśli zauważysz ubytki – uzupełnij je
<p><b>Używaj preparatu <b>Delta Graffi-Gard</b></b></p> <p><b>Preparat jest całkowicie bezpieczny, lecz zaleca się używanie rękawic i okularów ochronnych</b></p>				
